

Tuyển sinh đầu cấp

TÀI LIỆU HƯỚNG DẪN SỬ DỤNG

(Áp dụng với PHHS)

Mục Lục

I. Giới thiệu	1
1. Mục đích, ý nghĩa của tài liệu	1
2. Phạm vi tài liệu.....	1
3. Cấu trúc tài liệu.....	1
II. Tổng quan	1
1. Phát biểu bài toán	1
2. Mục tiêu hệ thống.....	2
III. Hướng dẫn sử dụng các chức năng hệ thống	2
1. Xem thông tin tuyển sinh	2
2. Đăng ký tuyển sinh.....	7
2.1. Đăng ký hồ sơ.....	7
2.2. Tra cứu hồ sơ.....	14
2.3. Rút và bổ sung hồ sơ	17
2.4. Báo sai hồ sơ.....	20
2.5. Cập nhật điểm thi cho hồ sơ.....	22
3. Tra cứu.....	23
3.1. Tra cứu trường tuyển sinh	23
3.2. Tra cứu lịch sử hồ sơ.....	25
3.3. Tra cứu địa điểm thi.....	26
3.4. Tra cứu điểm thi.....	27
3.5. Tra cứu điểm chuẩn	28

3.6. Tra cứu trúng tuyển.....	30
3.7. Tra cứu học sinh.....	31
4. Hướng dẫn	33
5. Biểu mẫu	34
6. Tin tức	35

I. Giới thiệu

1. Mục đích, ý nghĩa của tài liệu

Tài liệu này được xây dựng nhằm hướng dẫn người dùng hiểu và sử dụng được phần mềm của hệ thống Tuyển sinh đầu cấp cho PHHS.

2. Phạm vi tài liệu

Sản phẩm được áp dụng cho người dùng là PHHS. Cụ thể:

- Phụ huynh có thể tìm kiếm các thông tin liên quan đến đợt tuyển sinh:
 - Thông tin tuyển sinh
 - Đăng ký tuyển sinh
 - Tra cứu

3. Cấu trúc tài liệu

Tài liệu này gồm 3 phần, được bố trí như sau:

- **Phần I:** Giới thiệu: nêu mục đích, phạm vi và cấu trúc tài liệu.
- **Phần II:** Tổng quan: ghi nhận các thông tin tổng quát về hệ thống Tuyển sinh đầu cấp.
- **Phần III:** Hướng dẫn sử dụng các chức năng của hệ thống Tuyển sinh đầu cấp.

II. Tổng quan

1. Phát biểu bài toán

Hệ thống làm ra với mục đích giải quyết những khó khăn trong quá trình tuyển sinh đầu cấp của các Sở ban ngành. Việc giải quyết những bất cập trong suốt quá trình tìm kiếm đến tra cứu kết quả hay xử lý thông tin của đối tượng liên quan (Phụ huynh học sinh) là vấn đề mà tài liệu hướng tới.

Trong đó, phải kể đến những khó khăn cụ thể gặp phải là:

- Phụ huynh học sinh khó khăn trong việc nắm bắt thông tin tình hình tuyển sinh; không theo dõi được lịch sử, xử lý hồ sơ; báo cáo tuyển sinh phụ thuộc vào báo cáo của nhà trường.
- Nhà trường tốn nhiều thời gian xác minh, kiểm tra hồ sơ; mất nhiều thời gian làm việc với phụ huynh học sinh; không nắm được tình hình xử lý hồ sơ tuyển sinh của trường; tổng hợp xử lý báo cáo; thông tin học sinh liên thông giữa các cấp học.

- Phụ huynh học sinh không nắm được thông tin tuyển sinh của các trường; không biết trường đúng tuyển cho con em mình; tốn nhiều thời gian, công sức làm thủ tục đăng ký tuyển sinh; không biết được quá trình xử lý hồ sơ đăng ký.

2. Mục tiêu hệ thống

Mục đích hệ thống muốn hướng tới chính là xây dựng một Hệ thống Tuyển sinh trực tuyến (HTTSTT) để giải quyết các khó khăn gặp phải trong quá trình tuyển sinh.

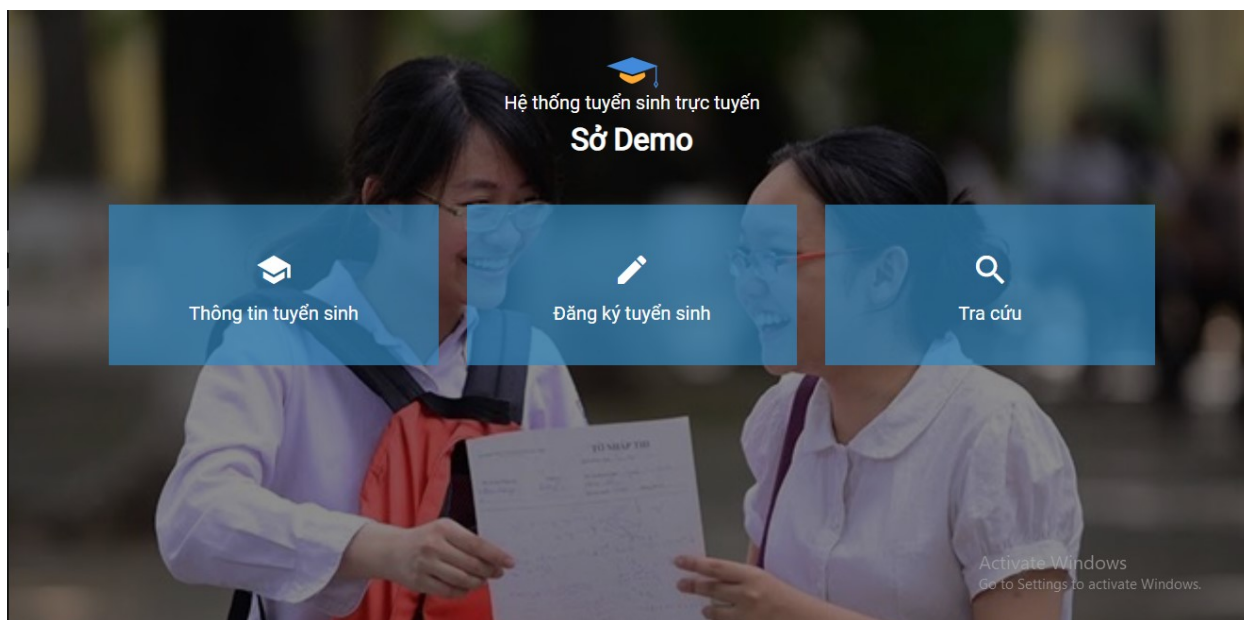
Tài liệu hướng dẫn cụ thể các chức năng của hệ thống cho người sử dụng.

III. Hướng dẫn sử dụng các chức năng hệ thống

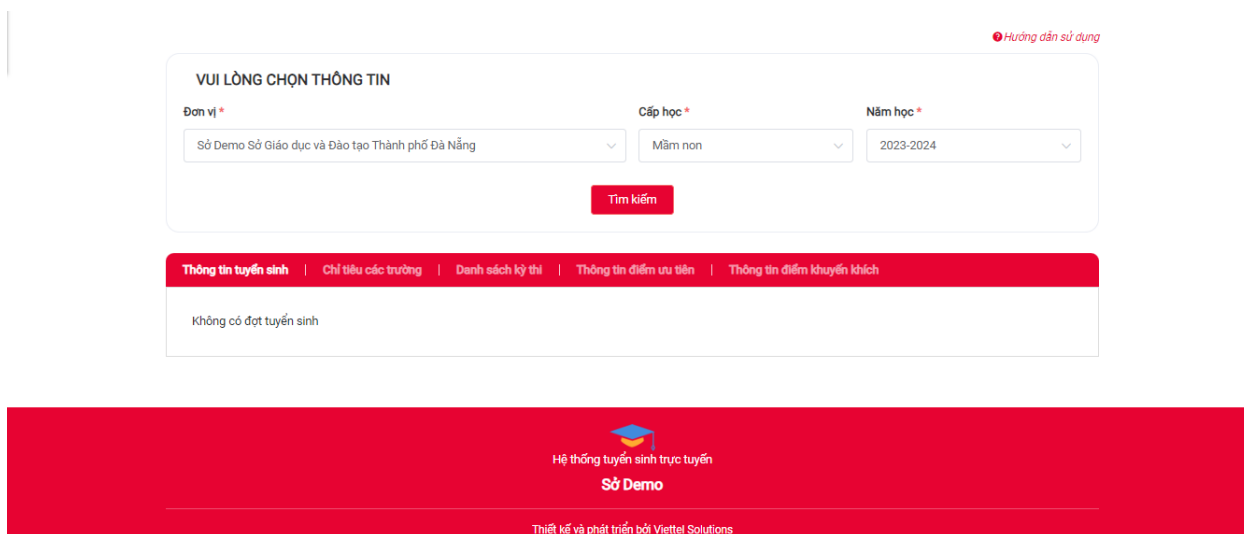
1. Xem thông tin tuyển sinh

Mục đích: Chức năng này cho phép người dùng xem thông tin tuyển sinh

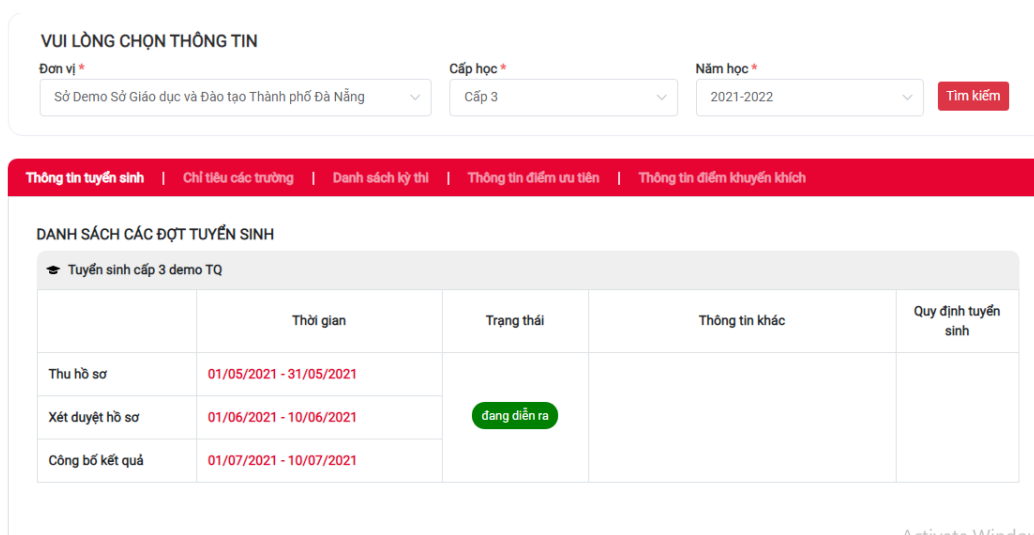
Bước 1: Truy cập trang web dành cho phụ huynh học sinh/ học sinh.



Bước 2: Vào chức năng Thông tin tuyển sinh. Hệ thống hiển thị các tiêu chí tìm kiếm:



Bước 3: Để xem thông tin tuyển sinh, người dùng chọn Đơn vị, Cấp học, Năm học. Sau đó ấn chọn **Tìm kiếm**. Hệ thống sẽ trả về các Đợt tuyển sinh theo các tiêu chí mà người dùng chọn:



Bước 4: Để xem chỉ tiêu tuyển sinh của các trường trong đợt tuyển sinh đang diễn ra, vào chức năng Thông tin tuyển sinh → Chỉ tiêu tuyển sinh các trường → Chọn đợt tuyển sinh muốn xem thông tin trường:

Thông tin tuyển sinh | **Chỉ tiêu các trường** | Danh sách kỳ thi | Thông tin điểm ưu tiên | Thông tin điểm khuyến khích

CHỈ TIÊU CÁC TRƯỜNG

Tuyển sinh cấp 3 demo2 TQ

Chú thích: * - Chi tiết tuyển sinh. ⓘ - Chi tiết. ★ - Tính danh sách xếp hạng

Stt	Mã trường	Tên trường	Loại trường	Tổng chỉ tiêu	Chỉ tiêu chuyên	Chỉ tiêu không chuyên	Chỉ tiêu trái tuyển	Số hồ sơ đã đăng ký
1	10001000749161	Sở demo Trường THPT chuyên Lê Quý Đôn 2	Trường chuyên	110	90	20	0	* ⓘ ★
2	10001000749156	Sở demo Trường THPT Dân tộc nội trú 1	Trường Dân tộc nội trú	20	0		0	* ⓘ ★
3	10001000349426	Sở demo Trường THPT Ngô Quyền	Trường thường	20	0		0	* ⓘ ★

- Chọn * Chi tiết tuyển sinh để xem chi tiết tuyển sinh của trường

Chi tiết tuyển sinh: Sở demo Trường THPT chuyên Lê Quý Đôn 2

Tổng chỉ tiêu tuyển sinh: 110 Ngày bắt đầu đăng ký: 15/06/2021
Số lớp: Ngày kết thúc đăng ký: 02/07/2021

Cho phép trái tuyển

Tuyển tuyển sinh

Thường trú **Tạm trú** Trường học

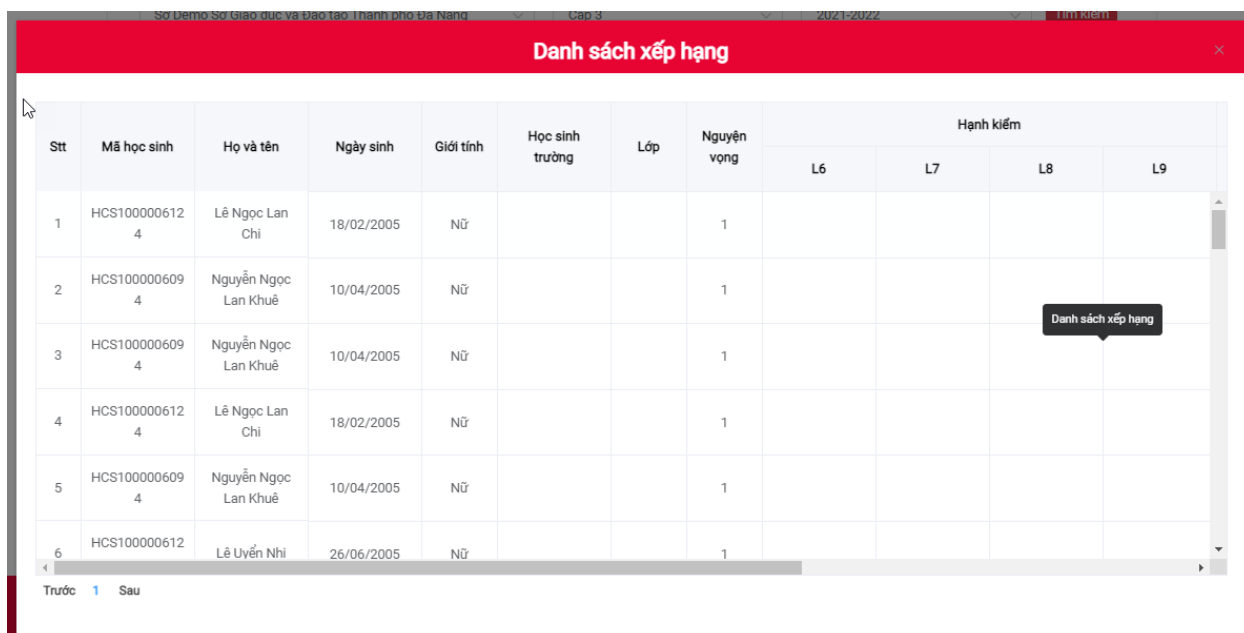
Quận/Huyện	Phường/Xã	Khu phố/Tổ/Thôn/Ấp	Tổ thuộc khu phố
Sở Demo - Quận Liên Chiểu >			

- Chọn ⓘ Chi tiết để xem chi tiết nguyện vọng của trường

Chi tiết

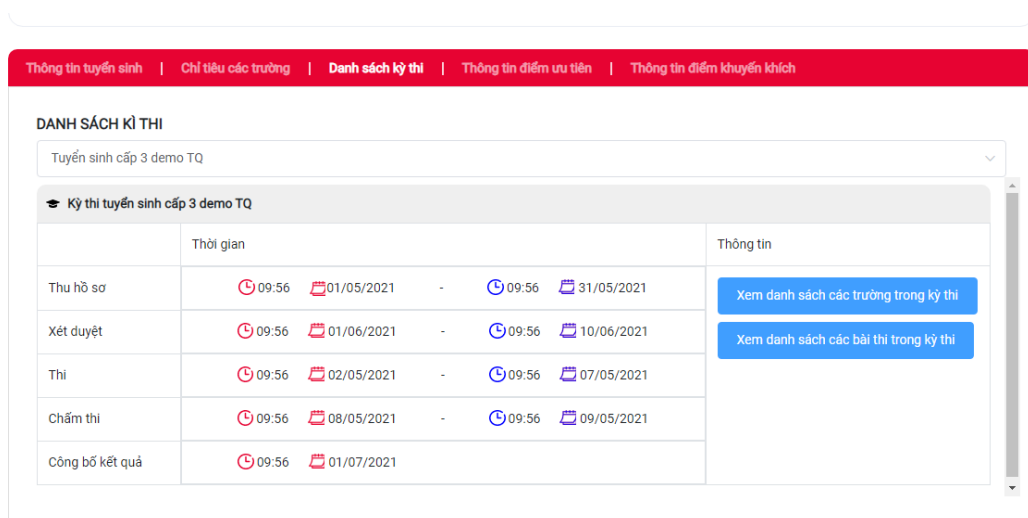
Nguyện vọng	Số hồ sơ
1	0
2	0
3	0

- Chọn  Tính danh sách xếp hạng để xem Danh sách xếp hạng của các hồ sơ đã nộp vào trường



Stt	Mã học sinh	Họ và tên	Ngày sinh	Giới tính	Học sinh trường	Lớp	Nguyên vọng	Hạng kiểm			
								L6	L7	L8	L9
1	HCS1000006124	Lê Ngọc Lan Chi	18/02/2005	Nữ			1				
2	HCS1000006094	Nguyễn Ngọc Lan Khuê	10/04/2005	Nữ			1				
3	HCS1000006094	Nguyễn Ngọc Lan Khuê	10/04/2005	Nữ			1				
4	HCS1000006124	Lê Ngọc Lan Chi	18/02/2005	Nữ			1				
5	HCS1000006094	Nguyễn Ngọc Lan Khuê	10/04/2005	Nữ			1				
6	HCS1000006124	Lê Uyên Nhi	26/06/2005	Nữ			1				

Bước 5: Để xem các kỳ thi của đợt tuyển sinh đang diễn ra, vào chức năng Thông tin tuyển sinh → Danh sách kỳ thi → Chọn đợt tuyển sinh muốn xem thông tin kì thi:



	Thời gian	Thông tin
Thu hồ sơ	09:56 - 01/05/2021	09:56 - 31/05/2021
Xét duyệt	09:56 - 01/06/2021	09:56 - 10/06/2021
Thi	09:56 - 02/05/2021	09:56 - 07/05/2021
Chấm thi	09:56 - 08/05/2021	09:56 - 09/05/2021
Công bố kết quả	09:56 - 01/07/2021	

Activate Windows
Go to Settings to activate Windows.

Nhấn nút **Xem danh sách các trường trong kỳ thi** để xem các trường thuộc kỳ thi, giao diện hiển thị:

Danh sách các trường trong kỳ thi			
Stt	Mã trường	Tên trường	Loại trường
1	10001000749161	Số demo Trường THPT chuyên Lê Quý Đôn 2	Trường chuyên
2	10001000349426	Số demo Trường THPT Ngô Quyền	Trường thường
3	10001000549507	Số demo Trường THPT Cẩm Lệ	Trường thường
4	10001000749156	Số demo Trường THPT Dân tộc nội trú 1	Trường Dân tộc nội trú
5	10001000749157	Số demo Trường THPT Dân tộc nội trú 2	Trường Dân tộc nội trú
6	10001000749165	Số demo Trường THPT chuyên Lê Quý Đôn 1	Trường chuyên

Nhấn nút **Xem danh sách các bài thi trong kỳ thi** để xem các bài thi thuộc kỳ thi, giao diện hiển thị:

Danh sách các bài thi trong kỳ thi				
Thời gian	Buổi	Tên bài thi	Thời gian bắt đầu làm bài	Thời gian làm bài
02/05/2021	Sáng	Toán học chung	10:00	120 phút
	Chiều	Ngữ Văn chung	13:00	120 phút
		Tiếng Anh chung	15:30	120 phút
03/05/2021	Sáng	Vật lý chuyên	07:00	120 phút
	Chiều	Lịch sử chuyên	14:00	120 phút
04/05/2021	Sáng	Toán học chuyên	07:00	120 phút
	Chiều	Hóa học chuyên	14:00	120 phút
05/05/2021	Sáng	Sinh học chuyên	07:00	120 phút
	Chiều	Ngữ Văn chuyên	14:00	120 phút
06/05/2021	Sáng	Tiếng Anh chuyên	07:00	120 phút

Bước 5: Để xem thông tin điểm ưu tiên, vào chức năng Thông tin tuyển sinh → Thông tin điểm ưu tiên.

Thông tin tuyển sinh Chỉ tiêu các trường Danh sách kỳ thi Thông tin điểm ưu tiên Thông tin điểm khuyến khích					
DANH SÁCH DIỆN ƯU TIÊN					
Tuyển sinh cấp 3 demo TQ					
Stt	Tên diện ưu tiên	Mô tả	Trường học (Nếu có)	Áp dụng cho	Điểm cộng
1	Con liệt sĩ	Con liệt sĩ			2
2	Con thương binh loại 1	Con thương binh mất sức lao động từ 81% trở lên			2
3	Con bệnh binh loại 1	Con bệnh binh mất sức lao động 81% trở lên			2
4	Con của anh hùng lực lượng vũ trang	Con của anh hùng lực lượng vũ trang, anh hùng lao động			1.5
5	Con thương binh loại 2	Con thương binh mất sức lao động dưới 81%			1.5
6	Con bệnh binh loại 2	Con bệnh binh mất sức lao động dưới 81%			1.5

Bước 6: Để xem thông tin điểm ưu tiên, vào chức năng Thông tin tuyển sinh → Thông tin điểm khuyến khích → Chọn Đợt tuyển sinh muốn xem thông tin điểm khuyến khích:

Thông tin tuyển sinh Chỉ tiêu các trường Danh sách kỳ thi Thông tin điểm ưu tiên Thông tin điểm khuyến khích					
DANH SÁCH DIỆN KHUYẾN KHÍCH					
Tuyển sinh cấp 3 demo TQ					
Stt	Tên diện khuyến khích	Mô tả	Trường học (Nếu có)	Áp dụng cho	Điểm cộng
1	Đạt giải tỉnh	Học sinh đạt giải khuyến khích cá nhân trong các kỳ thi chọn học sinh giỏi cấp tỉnh lớp 9 THCS			1

PHHS/ học sinh có thể xem video hướng dẫn tại đây:

https://youtu.be/3_f3nleWzHU

2. Đăng ký tuyển sinh

2.1. Đăng ký hồ sơ

Mục đích: Chức năng này phục vụ đối tượng người dùng là phụ huynh học sinh, PHHS có thể truy cập trang đăng ký để thực hiện đăng ký tuyển sinh trực tuyến cho con em mình.

Bước 1: Truy cập trang web dành cho phụ huynh học sinh/ học sinh.

Bước 2: Vào chức năng Đăng ký tuyển sinh. Hệ thống hiển thị giao diện đăng ký. chọn **Danh sách Sở/Phòng giáo dục**, chọn cấp học có đợt tuyển sinh muốn đăng ký


The screenshot shows the top navigation bar with links: THÔNG TIN TUYỂN SINH, ĐĂNG KÝ TUYỂN SINH, TRA CỨU, HƯỚNG DẪN, and BIỂU MẪU. Below is a banner with the text "ĐĂNG KÝ TUYỂN SINH" and an image of students. A dropdown menu is set to "DANH SÁCH SỞ GIÁO DỤC/PHÒNG GIÁO DỤC" with the selected option "Sở Demo Phòng Giáo dục và Đào tạo Quận Liên Chiểu". Below the dropdown, it says "Danh sách đợt tuyển sinh của Sở Demo Phòng Giáo dục và Đào tạo Quận Liên Chiểu". A red navigation bar contains "Mầm non", "Cấp 1", "Cấp 2", and "Cấp 3". The main content area is empty, displaying "Chưa có đợt tuyển sinh nào." and a Windows watermark.

Có 2 trường hợp đăng ký tại trang đăng ký tuyển sinh:

- TH1: Đối với ĐTS phân tuyến, học sinh đã có hồ sơ, PHHS vào xác nhận đăng ký. Học sinh được cấp mã học sinh/mã hồ sơ và mã bảo mật

The screenshot shows the same navigation bar. The dropdown menu is set to "DANH SÁCH SỞ GIÁO DỤC/PHÒNG GIÁO DỤC" with the selected option "Phòng Giáo dục và Đào tạo Quận 7". Below the dropdown, it says "Danh sách đợt tuyển sinh của Phòng Giáo dục và Đào tạo Quận 7". A red navigation bar contains "Mầm non", "Cấp 1", "Cấp 2", and "Cấp 3". Below this, there is a section titled "Tuyển sinh vào lớp 6 năm 2021_Quận 7". A table displays recruitment details:

Đợt tuyển sinh	Tuyển sinh vào lớp 6 năm 2021_Quận 7 (79_DTS_20210318_1066)		
Ngày đăng ký hồ sơ	11/7/2021 - 31/8/2021	Đang diễn ra	Q. Tra cứu hồ sơ
Ngày xét duyệt hồ sơ	31/8/2021 - 31/8/2021		

PHHS nhấn  **Q. Tra cứu hồ sơ**, hệ thống hiển thị màn hình tra cứu hồ sơ

TRA CỨU HỒ SƠ ĐĂNG KÝ

Đợt tuyển sinh: Tuyển sinh vào lớp 6 năm 2021_Quận 7

*** Mã học sinh/Mã hồ sơ**

👤
HS0761027037

*** Mã bảo mật**

🔑
.....
👁

Tra cứu

PHHS điền mã học sinh/mã hồ sơ và mã bảo mật đã được cấp trước đó. Sau đó nhấn nút Tra cứu để tiếp tục. Khi đó, giao diện sẽ hiển thị thông tin của học sinh đó. Học sinh chỉ cần nhập những trường thông tin chưa có sau đó ấn Đăng ký hồ sơ.

- TH2: Đối với ĐTS thường, học sinh chưa có hồ sơ, PHHS vào tạo hồ sơ

DANH SÁCH SỞ GIÁO DỤC/PHÒNG GIÁO DỤC

Sở Demo Sở Giáo dục và Đào tạo Thành phố Đà Nẵng
▼

☛ Danh sách đợt tuyển sinh của Sở Demo Sở Giáo dục và Đào tạo Thành phố Đà Nẵng

Mầm non
|
Cấp 1
|
Cấp 2
|
Cấp 3

☛ Tuyển sinh cấp 3 demo TQ

Đợt tuyển sinh	Tuyển sinh cấp 3 demo TQ <small>(1000_DTS_20210426_1301)</small>	Đang diễn ra	Đăng ký hồ sơ
Thời gian thu hồ sơ	1/5/2021 - 31/5/2021	Tra cứu hồ sơ	

PHHS nhấn vào **Đăng ký hồ sơ** để tạo thông tin và hồ sơ đăng ký.

Sau khi chọn “Đăng ký hồ sơ”, hệ thống hiển thị:

Tên đợt tuyển sinh :DTS thi tuyển có kết quả thi
Mã đợt tuyển sinh :1000_DTS_20230315_2611

Trường dự tuyển: Số demo Trường THPT chuyên Lê Quý Đôn 3 (T1) | Chọn lớp/bài thi chuyên: Chọn lớp/bài thi chuyên | Chọn bài thi tự chọn: Chọn bài thi

Đăng ký nhóm phân ban: -Chọn nhóm-

+ Thêm trường đăng ký

Danh sách trường đăng ký

Nguyên vọng	Tên trường đăng ký	Lớp chuyên	Học lớp không chuyên	Bài thi tự chọn	Bài thi tổ hợp	Đăng ký phân ban	Nhóm xét tuyển	Nhóm tier DTN	Đối thủ tự	Thao tác
Chưa có trường được chọn										

Quay lại

Nếu người dùng chọn trường dự tuyển là trường thường, thì chỉ cần chọn trường Dự

tuyển, sau đó chọn **+ Thêm trường đăng ký**, hệ thống sẽ hiển thị ra form đăng ký:

ĐĂNG KÝ TUYỂN SINH

07/09/2023 - 15:14:04



Tên đợt tuyển sinh: ĐTB thi tuyển có kết quả thi
Mã đợt tuyển sinh: 1000_DTS_20230315_2611

Trường dự tuyển
--Trường dự tuyển--

+ Thêm trường đăng ký

Danh sách trường đăng ký

Nguyên vọng	Tên trường đăng ký	Lớp chuyên	Học lớp không chuyên	Bài thi tự chọn	Bài thi tổ hợp	Đăng ký phân ban	Nhóm xét tuyển	Nhóm tài DTN	Đổi thứ tự	Thao tác
Nguyên vọng	Số demo Trường THPT chuyên Lê Quý Đôn 3 (Thi chuyên)	- NVC1 : Ngõ Văn		Tiếng Anh chung		- M1				Xóa

Đăng ký tuyển thẳng

Trường đăng ký tuyển thẳng
--Trường tuyển thẳng--

Địa điểm đăng ký tuyển thẳng
Chọn

THÔNG TIN HỒ SƠ

Mã học sinh/Số CCCD/Mã định danh Mã học sinh/Số CCCD/M Mã bảo mật Mã bảo mật

Phụ huynh học sinh có thể tìm kiếm thông tin học sinh trong cơ sở dữ liệu của Tỉnh/Thành phố, nếu có thông tin sẽ được tự động điền vào form bên dưới

Thông tin học sinh

Tải lên ảnh thẻ 4x6

Tải lên ảnh thẻ 3x4

Họ tên đầy đủ học sinh *

Giới tính *

Ngày sinh *

Nơi sinh

Chi tiết nơi sinh (Quận/Huyện)

Quê quán

Số thẻ BHYT

Quốc tịch

Diện khuyến khích

Diện ưu tiên

Thành tích học tập

Địa chỉ liên hệ

Địa chỉ thường trú

Tỉnh/Thành phố

Quận/Huyện

Phường/Xã

Khu phố/Tổ/Thôn/Vấp

Quá trình học THCS

Năm tốt nghiệp

Xếp loại tốt nghiệp

Lớp

Ngại ngữ đã học đủ 4 năm

Điểm trung bình (ĐTB) cả năm lớp 9

ĐTB môn toán

ĐTB môn ngữ văn

ĐTB môn tiếng anh

ĐTB môn tin học

ĐTB môn vật lý

ĐTB môn hóa học

ĐTB môn lịch sử

ĐTB môn địa lí

ĐTB môn sinh học

Ngoại ngữ

Điểm ngoại ngữ

Môn có ĐTB thấp nhất

Điểm môn có ĐTB thấp nhất

Kết quả học tập THCS

Hạnh kiểm lớp 5

Hạnh kiểm lớp 6

Hạnh kiểm lớp 7

Hạnh kiểm lớp 8

Hạnh kiểm lớp 9

Học lực lớp 5

Học lực lớp 6

Học lực lớp 7

Học lực lớp 8

Học lực lớp 9

Tổng điểm trung bình lớp 5

Tổng điểm trung bình lớp 6

Tổng điểm trung bình lớp 7

Tổng điểm trung bình lớp 8

Tổng điểm trung bình lớp 9

Hồ sơ đính kèm

Tệp đính kèm (Danh sách tệp đính kèm bên dưới, file .pdf, .png, .jpg dung lượng không quá 5MB mỗi tệp)

STT	Tên	Chọn	Tên tệp	Bản gốc	Xóa
1	Bản sao hợp lệ giấy khai sinh	Chọn			
2	Bản photo hoặc sao y chứng thực Hộ khẩu	Chọn			
3	Học bạ	Chọn			
4	Giấy chứng nhận tốt nghiệp THCS	Chọn			
5	Giấy chứng nhận kết quả dự thi HSG cấp Tỉnh	Chọn			

Gia đình xin cam kết sẽ kết hợp cùng nhà trường chăm sóc, quản lý, giáo dục con em thực hiện tốt nội quy của nhà trường.

Người dùng thực hiện nhập thông tin vào các trường thông tin.

Lưu ý: Thông tin có dấu (*) là thông tin bắt buộc phải nhập.

Nếu học sinh đã có thông tin trên hệ thống. Điền Mã học sinh và mã bảo mật, sau đó nhấn **Tìm kiếm**. Hệ thống sẽ điền thông tin của học sinh vào form đăng ký

Bước 3: Sau khi nhập đầy đủ và hợp lệ thông tin học sinh, người dùng nhập mã Captcha

để xác thực, sau đó chọn **Đăng ký hồ sơ** để hoàn tất hoặc **Quay lại** để hủy bỏ thao tác đăng ký.

✚ Nếu người dùng chọn trường đăng ký là trường chuyên thì cần chọn lớp và bài thi chuyên

bằng cách ấn chọn **Chọn lớp/bài thi chuyên**, hệ thống hiển thị:

Chọn lớp/bài thi chuyên ×

Chọn lớp chuyên	Chọn bài thi	Điểm trung bình	Chọn giải
<input style="width: 90%;" type="text" value="Chọn lớp chuyên"/>	<input style="width: 90%;" type="text" value="Chọn bài thi"/>	<input style="width: 90%;" type="text" value="0"/>	<input style="width: 90%;" type="text" value="Chọn giải"/>

Chọn Lớp chuyên và bài thi chuyên muốn đăng ký, sau đó chọn Lưu để Lưu lại thông tin đăng ký:

Tên đợt tuyển sinh :DTS thi tuyển có kết quả thi
Mã đợt tuyển sinh :1000_DTS_20230315_2611

Trường dự tuyển:

Đăng ký nhóm phân ban

Lớp chuyên	Bài thi	Điểm trung bình	Giải	
NVC1	Toán học	Toán học chuyên	9	Giải nhất <input type="button" value="Xóa"/>

Danh sách trường đăng ký

Nguyên vọng	Tên trường đăng ký	Lớp chuyên	Học lớp không chuyên	Bài thi tự chọn	Bài thi tổ hợp	Đăng ký phân ban	Nhóm xét tuyển	Nhóm tiên DTN	Đối thứ tự	Thao tác
Chưa có trường được chọn										

Sau hi chọn Lớp chuyên và trường chuyên muốn tham gia, người dùng tiếp tục chọn

và thực hiện các thao tác như đăng ký trường thường.

- Trường hợp học sinh thuộc diện tuyển thẳng: lựa chọn trường đăng ký tuyển thẳng và diện đăng ký tuyển thẳng ngay bên dưới danh sách trường đăng ký

Tên đợt tuyển sinh :Test phân lớp
Mã đợt tuyển sinh :1000_DTS_20230726_2981

Trường dự tuyển:

Danh sách trường đăng ký

Nguyên vọng	Tên trường đăng ký	Lớp chuyên	Học lớp không chuyên	Bài thi tự chọn	Bài thi tổ hợp	Đăng ký phân ban	Nhóm xét tuyển	Nhóm tiên DTN	Đối thứ tự	Thao tác
Nguyên vọng 1	Số demo Trường THPT Phan Châu Trinh (Xét tuyển)									<input type="button" value="Xóa"/>

Đăng ký tuyển thẳng

Trường đăng ký tuyển thẳng:

Diện đăng ký tuyển thẳng:

Để thay đổi nguyên vọng hồ sơ sau khi đăng kí, tại giao diện của chức năng “Đăng ký đăng ký tuyển sinh”, sau khi chọn “Danh sách Sở/Phòng giáo dục” và “Cấp học” của hồ

sơ, ấn chọn , hệ thống hiển thị giao diện:

ĐĂNG KÝ MỚI HỒ SƠ TẠI ĐÂY

TRA CỨU HỒ SƠ ĐĂNG KÝ

Đợt tuyển sinh: Tuyển sinh cấp 3 demo TQ

* Mã học sinh/Mã hồ sơ

* Mã bảo mật

Xác thực

Nhập mã học sinh và mã bảo mật mà hệ thống đã cung cấp cho học sinh (ngay sau khi tạo

hồ sơ thành công), rồi chọn **Xác thực**. Khi đó, hệ thống hiển thị màn hình thông tin đăng kí hồ sơ dự tuyển của học sinh, học sinh tùy chỉnh thông tin rồi gửi lại hồ sơ dự tuyển. Thông tin mới của hồ sơ sẽ được cập nhật lại

PHHS/ học sinh có thể xem video hướng dẫn tại đây:

- TH1: <https://youtu.be/ISCsvNDxGWg>
- TH2: <https://youtu.be/zVWS3wrItzw>

2.2. Tra cứu hồ sơ

Mục đích: Chức năng này phục vụ đối tượng người dùng là phụ huynh học sinh, PHHS có thể truy cập trang đăng ký để thực hiện tra cứu thông tin hồ sơ, cập nhật thông tin hồ sơ (tùy theo ĐTS có cho phép PHHS cập nhật hay không), cập nhật trạng thái của hồ sơ (xem đã được trường tiếp nhận hay duyệt chưa) cho con em mình.

Bước 1: Truy cập trang web dành cho phụ huynh học sinh/ học sinh.

Bước 2: Vào chức năng Đăng ký tuyển sinh. Hệ thống hiển thị giao diện đăng ký. chọn **Danh sách Sở/Phòng giáo dục**, chọn cấp học có đợt tuyển sinh cần tra cứu.

DANH SÁCH SỞ GIÁO DỤC/PHÒNG GIÁO DỤC

Sở Demo Sở Giáo dục và Đào tạo Thành phố Đà Nẵng

☛ Danh sách đợt tuyển sinh của Sở Demo Sở Giáo dục và Đào tạo Thành phố Đà Nẵng

Chọn cấp học:

Mầm non | Cấp 1 | Cấp 2 | **Cấp 3**

☛ Tuyển sinh cấp 3 demo2 TQ

Đợt tuyển sinh	Tuyển sinh cấp 3 demo2 TQ (1000_DTS_20210427_1305)	Đang diễn ra	Đăng ký hồ sơ Tra cứu hồ sơ
Ngày đăng ký hồ sơ	4/6/2021 - 25/8/2021		
Ngày xét duyệt hồ sơ	26/8/2021 - 27/8/2021		

Bước 3: Nhấn [Tra cứu hồ sơ](#), hệ thống hiển thị màn hình tra cứu

ĐĂNG KÝ MỚI HỒ SƠ TẠI ĐÂY

TRA CỨU HỒ SƠ ĐĂNG KÝ

Đợt tuyển sinh: DTS thi tuyển có kết quả thi

* Nhập mã học sinh/Mã hồ sơ/Số CCCD/Mã định danh giáo dục

⌨️ Nhập mã học sinh/Mã hồ sơ/Số CCCD/Mã định danh giáo dục

* Mã bảo mật

⌨️ Nhập mã bảo mật

[Quay lại](#) [Tra cứu](#)

Bước 4: Nhập thông tin Mã học sinh/Mã hồ sơ/ Số CCCD/ Mã định danh giáo dục và Mã bảo mật, sau đó nhấn [Tra cứu](#), hệ thống hiển thị thông tin của hồ sơ

ĐĂNG KÝ TUYỂN SINH
07/09/2023 - 19:20:38



Tên đợt tuyển sinh: DTS thi tuyển có kết quả thi
Mã đợt tuyển sinh: 1000_DTS_20230315_2611

Mã hồ sơ: HSO1000008307 | Ngày tạo hồ sơ: 16/03/2023 | Trang thái: Chờ xét duyệt

[Bảo sai hồ sơ](#)

Đăng ký nguyện vọng

Trường dự tuyển
--Trường dự tuyển--

[+ Thêm trường dự tuyển](#)

Danh sách trường đăng ký

Nguyện vọng	Tên trường đăng ký	Lớp chuyên	Học lớp không chuyên	Bài thi tự chọn	Bài thi tổ hợp	Đăng ký phân ban	Nhóm xét tuyển	Nhóm tiêu DTN	Điểm thứ tự	Thao tác
Nguyện vọng	Sở demo Trường THPT chuyên Lê Quý Đôn 3 (Thi tuyển)	- NVCT1 : Ngữ Văn		Tiếng Đức chung					5	Xóa
Nguyện vọng 1	Sở demo Trường THPT Diên Hồng (Thi tuyển)			Tiếng Đức chung					6	Xóa

Đăng ký tuyển thẳng

Trường đăng ký tuyển thẳng: Chọn | Diện đăng ký tuyển thẳng: Chọn

Thông tin học sinh

Tải lên ảnh thẻ 4x6: Ảnh 4x6
Tải lên ảnh thẻ 3x4: Ảnh 3x4

Họ tên đầy đủ học sinh: Y Lêp Éban | Giới tính: Nam
Ngày sinh: 26/07/2007 | Nơi sinh: Số Demo | Chi tiết nơi sinh (Quận/Huyện): Chi tiết nơi sinh (Quận/Huyện)
Quê quán:
Số thẻ BHYT:
Quốc tịch: Việt Nam
Diện khuyến khích: Chọn khuyến khích | Diện ưu tiên: Chọn ưu tiên | Thành tích học tập: Chọn thành tích
Địa chỉ liên hệ:

Địa chỉ thường trú: Tỉnh/Thành phố: Số Demo | Quận/Huyện: Số Demo - Quận Thanh Khê | Phường/Xã: Chọn phường xã | Khu phố/Tổ/Thôn/Ấp: Chọn khu phố/Khu phố/Tổ/Thôn/Vui lòng chọn sinh/nhóm trước

Quá trình học THCS: Học sinh trường THCS: Số demo Hoàng Diệu | Năm tốt nghiệp: 2023 | Xếp loại tốt nghiệp: Khá | Lớp: 9D4
Ngoại ngữ đã học đủ 4 năm: Tiếng Anh

Điểm trung bình (ĐTB) cả năm lớp 9: ĐTB cả năm: 7.8 | ĐTB môn toán: 8.5 | ĐTB môn ngữ văn: 8 | ĐTB môn tiếng anh: 8 | ĐTB môn tin học: ĐTB môn tin học: ĐTB môn tin học: 8 | ĐTB môn vật lý: 8
ĐTB môn hóa học: 8.5 | ĐTB môn lịch sử: 7.8 | ĐTB môn địa lí: 7.8 | ĐTB môn sinh học: 8 | Ngoại ngữ: --Chọn ngoại ngữ-- | Điểm ngoại ngữ: Ngoại ngữ
Môn có ĐTB thấp nhất: Tiếng Anh | Điểm môn có ĐTB thấp nhất: 5

Kết quả học tập THCS: Hạnh kiểm lớp 6: Cá năm: Khá | Hạnh kiểm lớp 7: Cá năm: Tốt | Hạnh kiểm lớp 8: Cá năm: Tốt | Hạnh kiểm lớp 9: Cá năm: Tốt
Học lực lớp 6: Cá năm: Trung bình | Học lực lớp 7: Cá năm: Trung bình | Học lực lớp 8: Cá năm: Khá | Học lực lớp 9: Cá năm: Khá
Tổng điểm trung bình lớp 6: 8.5 | Tổng điểm trung bình lớp 7: 8 | Tổng điểm trung bình lớp 8: 8 | Tổng điểm trung bình lớp 9: 7.8

Hồ sơ đính kèm
Tệp đính kèm (Danh sách tệp đính kèm bên dưới, file .pdf, .png, .jpg dung lượng không quá 5MB mỗi tệp)

STT	Tên	Chọn	Tên tệp	Bản gốc	Xóa
1	Bản sao hợp lệ giấy khai sinh	Chọn		<input type="checkbox"/>	
2	Bản photo hoặc sao y chứng thực Hộ khẩu	Chọn		<input type="checkbox"/>	
3	Học bạ	Chọn		<input type="checkbox"/>	
4	Giấy chứng nhận tốt nghiệp THCS	Chọn		<input type="checkbox"/>	
5	Giấy chứng nhận kết quả dự thi HSG cấp Tỉnh	Chọn		<input type="checkbox"/>	

Mã captcha:
[Cập nhật hồ sơ](#) [Quay lại](#)

Nếu PHHS muốn cập nhật thông tin, nhấn **Cập nhật hồ sơ**

PHHS/ học sinh có thể xem video hướng dẫn tại đây:

https://youtu.be/E9Vb_N2sQxk https://youtu.be/E9Vb_N2sQxk

2.3. Rút và bổ sung hồ sơ


Mục đích: Giúp PHHS/ học sinh có thể rút hồ sơ trong trường hợp muốn đăng ký vào trường khác và bổ sung hồ sơ vào trường mới

Lưu ý: Chức năng Rút và bổ sung hồ sơ phụ thuộc vào ĐTS có cho phép rút và bổ sung hồ sơ hay không.

- Rút hồ sơ:

Bước 1: Truy cập trang web dành cho phụ huynh học sinh/ học sinh.

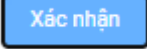
Bước 2: Vào chức năng Đăng ký tuyển sinh. Hệ thống hiển thị giao diện đăng ký. chọn **Danh sách Sở/Phòng giáo dục**, chọn cấp học có đợt tuyển sinh cần tra cứu.

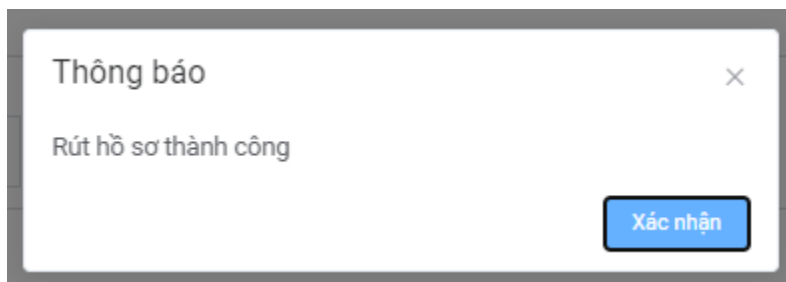
Bước 3: Điền thông tin hồ sơ và nhấn 

Bước 4: Tại màn hình thông tin hồ sơ, nhấn , hệ thống hiển thị thông báo



Lưu ý: PHHS ghi nhớ lại mã hồ sơ để có thể bổ sung hồ sơ

Bước 5: Nhấn , hệ thống hiển thị thông báo:



- **Bổ sung hồ sơ:**

Bước 1: Truy cập trang web dành cho phụ huynh học sinh/ học sinh.

Bước 2: Vào chức năng Đăng ký tuyển sinh. Hệ thống hiển thị giao diện đăng ký. chọn **Danh sách Sở/Phòng giáo dục**, chọn cấp học có đợt tuyển sinh cần tra cứu.

Bước 3: Nhấn **Bổ sung hồ sơ**, hệ thống hiển thị màn hình Bổ sung hồ sơ

Bước 4: Chọn trường đăng ký mới

Tên đợt tuyển sinh :Demo

Mã đợt tuyển sinh :1000_DTS_20210730_1830

Chọn trường đăng ký

Chọn trường dự tuyển

+ Thêm trường đăng ký

Danh sách trường đăng ký

Nguyện vọng	Tên trường	Lớp chuyên	Bài thi chuyên	Bài thi tự chọn	Bài thi tổ hợp	Học lớp không chuyên	Thay đổi thứ tự	Thao tác
Nguyện vọng 1	Sở demo THCS Phan Bội Châu					<input type="checkbox"/>		Xóa

Mã hồ sơ đã rút

Mã hồ sơ

Tìm kiếm

PHHS có thể tìm kiếm thông tin hồ sơ đã được rút từ đợt tuyển sinh, nếu có thông tin sẽ được tự động điền vào form bên dưới

Bổ sung hồ sơ

Quay lại

Bước 5: Nhập mã hồ sơ đã rút, nhấn **Tìm kiếm**, hệ thống hiển thị thông tin học sinh của hồ sơ đó

Tên đợt tuyển sinh : Demo
Mã đợt tuyển sinh : 1000_DTS_20210730_1830

Chọn trường đăng ký

Chọn trường dự tuyển

+ Thêm trường đăng ký

Danh sách trường đăng ký

Nguyện vọng	Tên trường	Lớp chuyên	Bài thi chuyên	Bài thi tự chọn	Bài thi tổ hợp	Học lớp không chuyên	Thay đổi thứ tự	Thao tác
Nguyện vọng 1	Sở demo THCS Phan Bội Châu					<input type="checkbox"/>		Xóa

Mã hồ sơ đã rút HSO10003000129

Tìm kiếm

PHHS có thể tìm kiếm thông tin hồ sơ đã được rút từ đợt tuyển sinh, nếu có thông tin sẽ được tự động điền vào form bên dưới

Thông tin học sinh

Mã học sinh HCS10003000106

Họ tên học sinh * Nguyễn Thị A

Giới tính * Nữ

Ngày sinh * 07/08/2011

Nơi sinh * Sở Demo

Chi tiết nơi sinh (Quận/Huyện) Chi tiết nơi sinh (Quận/Huyện)

Email Email liên hệ

Số điện thoại Số điện thoại liên hệ

Địa chỉ liên hệ Địa chỉ liên hệ

Quốc tịch Việt Nam

Dân tộc * Kinh

Tôn giáo * Không

Diện khuyến khích Chọn khuyến khích

Diện ưu tiên Chọn ưu tiên

Thành tích học tập Chọn thành tích

Hộ khẩu thường trú Tỉnh/Thành phố * Sở Demo

Quận/Huyện * Sở Demo - Quận Sơn Trà

Phường/Xã * Sở Demo - Phường Thọ Quang

Khu phố/Tổ/Thôn/Ấp Chọn khu phố/Khu phố/Tổ/Thôn/Ấp

Thông tin cha mẹ

Thông tin bố

Họ và tên bố Họ và tên bố

Ngày sinh Ngày sinh

Số điện thoại Số điện thoại

Nghề nghiệp Nghề nghiệp

Thông tin mẹ

Họ và tên mẹ Họ và tên

Ngày sinh Ngày sinh

Số điện thoại Số điện thoại

Nghề nghiệp Nghề nghiệp

Quá trình học cấp 2

Học sinh trường THCS Học sinh trường

Năm tốt nghiệp Năm tốt nghiệp

Xếp loại tốt nghiệp Chưa xếp loại

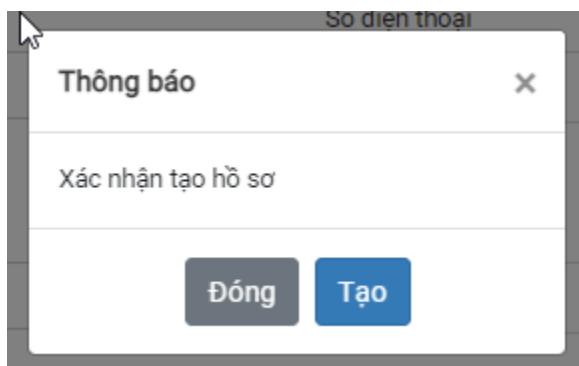
Lớp Lớp

Ngoại ngữ đã học đủ 4 năm

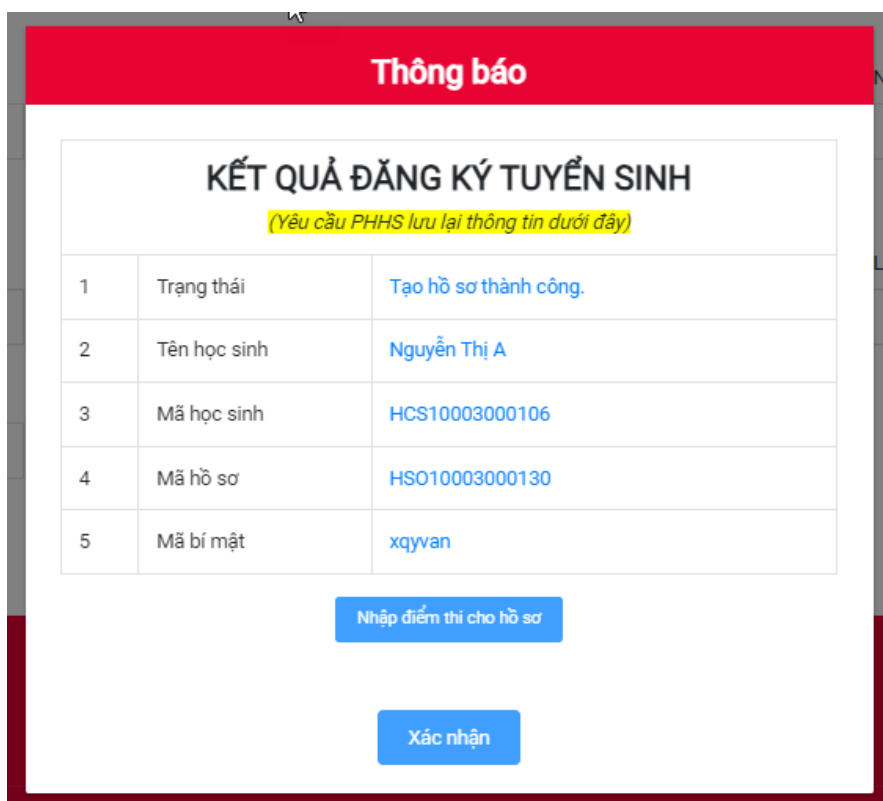
Chọn ngoại ngữ

Bổ sung hồ sơ Quay lại

Bước 6: Nhấn **Bổ sung hồ sơ**, hệ thống hiển thị thông báo



Nhấn **Tạo**, hệ thống hiển thị thông báo mã hồ sơ mới đã được bổ sung



PHHS/ học sinh có thể xem video hướng dẫn tại đây:


<https://youtu.be/m4Wn1DPVgVA>

2.4. Báo sai hồ sơ

Mục đích: Giúp PHHS/ học sinh có thể báo sai các trường thông tin trong hồ sơ với trường/phòng/sở

Bước 1: Truy cập trang web dành cho phụ huynh học sinh/ học sinh.

Bước 2: Vào chức năng Đăng ký tuyển sinh. Hệ thống hiển thị giao diện đăng ký. chọn **Danh sách Sở/Phòng giáo dục**, chọn cấp học có đợt tuyển sinh cần tra cứu.

Bước 3: Điền thông tin hồ sơ và nhấn 

Bước 4: Nhấn , hệ thống hiển thị màn hình Báo sai hồ sơ



Bước 5: Nhập SốĐT/Email liên hệ, Nội dung (bắt buộc nhập), Mã bảo mật (bắt buộc nhập), Mã captcha

Bước 6: Nhấn 

PHHS/ học sinh có thể xem video hướng dẫn tại đây:

https://youtu.be/JOwqDxE_C30

2.5. Cập nhật điểm thi cho hồ sơ

Mục đích: Giúp PHHS/ học sinh có thể cập nhật điểm thi cho các ĐTS không tổ chức thi, lấy kết quả của kỳ thi khác.

Bước 1: Truy cập trang web dành cho phụ huynh học sinh/ học sinh.

Bước 2: Vào chức năng Đăng ký tuyển sinh. Hệ thống hiển thị giao diện đăng ký. chọn **Danh sách Sở/Phòng giáo dục**, chọn cấp học -> Đăng ký hồ sơ hoặc người dùng Tra cứu hồ sơ

Bước 3: Sau khi đăng ký hệ thống hiển thị thông báo, nhấn **Nhập điểm thi cho hồ sơ**

Thông báo

KẾT QUẢ ĐĂNG KÝ TUYỂN SINH

(Yêu cầu PHHS lưu lại thông tin dưới đây)

1	Trạng thái	Tạo hồ sơ thành công.Chờ xét duyệt
2	Tên học sinh	Test
3	Mã học sinh	HCS34000163
4	Mã hồ sơ	HSO34000174
5	Mã bí mật	ckqpgu

Nhập điểm thi cho hồ sơ

Xác nhận

Bước 4: Hệ thống hiển thị popup **Nhập điểm thi**, thực hiện nhập điểm cho các môn

Nhập điểm thi ×

Chọn môn thi

Chọn môn thi

Thêm môn thi

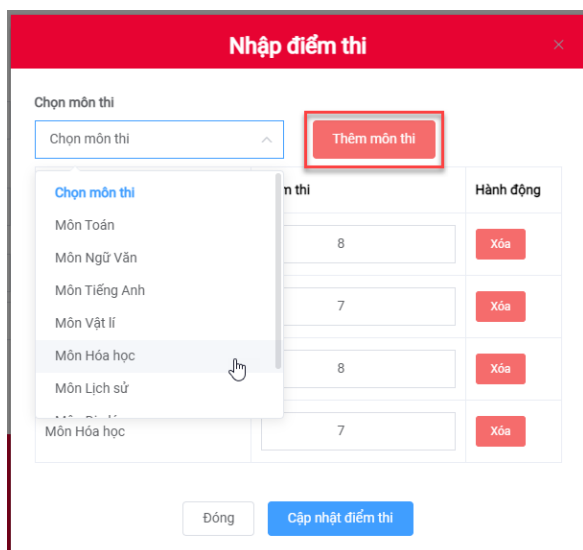
Tên môn thi	Điểm thi	Hành động
Môn Toán	<input style="width: 80%;" type="text" value="0"/>	<div style="background-color: #e91e63; color: white; padding: 5px 10px; border-radius: 5px;">Xóa</div>
Môn Ngữ Văn	<input style="width: 80%;" type="text" value="0"/>	<div style="background-color: #e91e63; color: white; padding: 5px 10px; border-radius: 5px;">Xóa</div>
Môn Tiếng Anh	<input style="width: 80%;" type="text" value="0"/>	<div style="background-color: #e91e63; color: white; padding: 5px 10px; border-radius: 5px;">Xóa</div>

Đóng

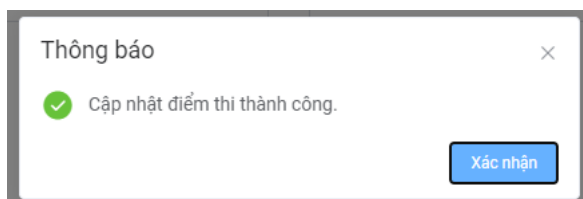
Cập nhật điểm thi

Người dùng có thể nhập điểm của các môn thi khác bằng cách: **Chọn môn thi** rồi nhấn **Thêm môn thi** và nhập điểm cho môn thi vừa thêm

Người dùng cũng có thể xóa các môn thi bằng cách nhấn **Xóa** tại môn thi cần xóa



Bước 5: Sau khi nhập điểm xong, người dùng nhấn **Cập nhật điểm thi**, hệ thống thông báo **Cập nhật thành công**



PHHS/ học sinh có thể xem video hướng dẫn tại đây: <https://youtu.be/Zj1RC2yiDFs>

3. Tra cứu

Mục đích: Giúp PHHS/ học sinh tra cứu các thông tin như: Tra cứu trường tuyển sinh, Tra cứu lịch sử hồ sơ, Tra cứu địa điểm thi, Tra cứu điểm thi, Tra cứu điểm chuẩn, trúng tuyển, Tra cứu học sinh, Đổi mã bảo mật

3.1. Tra cứu trường tuyển sinh

Bước 1: Truy cập trang web dành cho phụ huynh học sinh/ học sinh.

Bước 2: Vào chức năng Tra cứu, chọn “Tra cứu trường tuyển sinh”

Tại chức năng Tra cứu trường tuyển sinh, người dùng có thể tra cứu theo mã học sinh hoặc tra cứu theo địa chỉ.

+ Nếu muốn tra cứu theo mã học sinh, ấn chọn “Tra cứu theo mã học sinh, sau đó nhập thông tin vào các trường tra cứu:



Form search by school code:

Options: Tra cứu theo mã học sinh | Tra cứu theo địa chỉ

Đơn vị * (Sở Demo Sở Giáo dục và Đào tạo Thành phố f)

Cấp học * (-Chọn cấp học-)

Năm học * (2023-2024)

Đợt tuyển sinh * (-Chọn đợt tuyển sinh-)

Mã học sinh * (Mã học sinh)

Button: Tra cứu

Những trường tra cứu có dấu (*) đều là những trường thông tin bắt buộc phải nhập khi tra cứu. Sau khi nhập đầy đủ thông tin, ấn chọn **Tra cứu** để thực hiện tra cứu các trường tuyển sinh đúng tuyển của học sinh.

+ Nếu muốn tra cứu theo địa chỉ, chọn “Tra cứu theo địa chỉ”, sau đó cũng nhập thông tin tra cứu vào các trường tương ứng:

Form search by address:

Options: Tra cứu theo mã học sinh | Tra cứu theo địa chỉ

Đơn vị * (Sở Demo Sở Giáo dục và Đào tạo t)

Cấp học * (-Chọn cấp học-)

Năm học * (2023-2024)

Đợt tuyển sinh * (-Chọn đợt tuyển sinh-)

Tỉnh/Thành phố * (-Chọn Tỉnh/Thành phố-)

Quận/Huyện * (-Chọn Quận/Huyện-)

Xã/Phường * (-Chọn Xã/Phường-)

Khu phố/Tổ/Thôn/Ấp * (-Chọn khu phố/Tổ/Thôn/Ấp-)

Tổ thuộc khu phố (-Chọn tổ thuộc khu phố-)

Chọn tuyển (Thường trú)

Button: Tra cứu

Những trường thông tin có dấu (*) là những trường bắt buộc phải nhập. Sau khi nhập đủ thông tin cần thiết, chọn **Tra cứu** để thực hiện tra cứu. Hệ thống sẽ trả về danh sách các trường tuyển sinh theo những thông tin tra cứu.

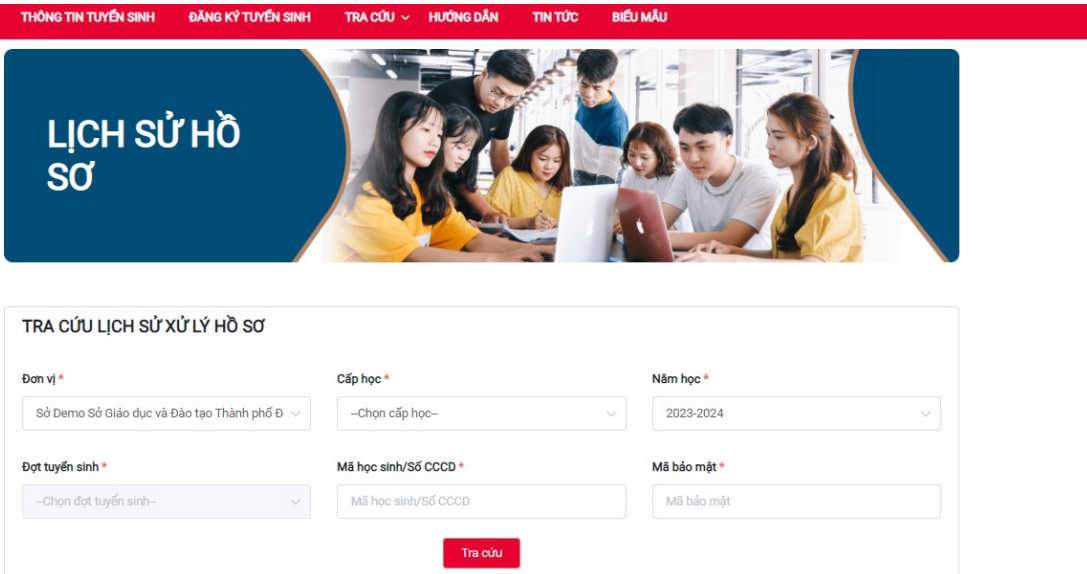
PHHS/ học sinh có thể xem video hướng dẫn tại đây:

<https://youtu.be/7mQYxYLLb2M>

3.2. Tra cứu lịch sử hồ sơ

Bước 1: Truy cập trang web dành cho phụ huynh học sinh/ học sinh.

Bước 2: Vào chức năng Tra cứu, chọn “Tra cứu lịch sử hồ sơ”. Hệ thống hiển thị giao diện:



THÔNG TIN TUYỂN SINH ĐĂNG KÝ TUYỂN SINH TRA CỨU HƯỚNG DẪN TIN TỨC BIỂU MẪU

LỊCH SỬ HỒ SƠ

TRA CỨU LỊCH SỬ XỬ LÝ HỒ SƠ

Đơn vị * Cấp học * Năm học *

Số Demo Sở Giáo dục và Đào tạo Thành phố Đ. -Chọn cấp học- 2023-2024

Đợt tuyển sinh * Mã học sinh/Số CCCD * Mã bảo mật *

-Chọn đợt tuyển sinh- Mã học sinh/Số CCCD Mã bảo mật

Tra cứu

Người dùng nhập các thông tin cần tra cứu, đặc biệt là những trường có dấu (*) là những trường bắt buộc nhập. Sau đó ấn chọn **Tra cứu**, hệ thống trả về thông tin lịch sử của hồ sơ theo các tiêu chí tìm kiếm:

TRA CỨU LỊCH SỬ XỬ LÝ HỒ SƠ

Đơn vị *

Cấp học *

Năm học *

Đợt tuyển sinh *

Mã học sinh/Số CCCD *

Mã bảo mật *

Trạng thái hồ sơ

Mã hồ sơ: HSO1000008307 | Ngày tạo hồ sơ: 16/03/2023 | Trạng thái: Chờ xét duyệt

Chi tiết lịch sử hồ sơ

Stt	Mã hồ sơ	Hành động	Thời gian	Người xử lý	Kết quả	Lý do
1	HSO1000008307	Tạo hồ sơ	15/03/2023	hang_superso_demo_sontra	Thành công.	
2	HSO1000008307	Duyệt hồ sơ	15/03/2023	hang_superso_demo_sontra	Thành công	

PHHS/ học sinh có thể xem video hướng dẫn tại đây:

<https://youtu.be/FOjLxgdd2Xs>

3.3. Tra cứu địa điểm thi

Mục đích: Chức năng này phục vụ đối tượng người dùng là phụ huynh học sinh có thể truy cập trang tuyển sinh để thực hiện tra cứu địa điểm thi trực tuyến của con em mình.

Bước 1: Truy cập trang web dành cho phụ huynh học sinh/ học sinh.

Bước 2: Vào chức năng Tra cứu => Chọn Tra cứu địa điểm thi. Hệ thống hiển thị giao diện:



TRA CỨU ĐỊA ĐIỂM THI/PHÒNG THI

Đơn vị * Cấp học * Năm học *

Đợt tuyển sinh * Mã học sinh/Số CCCD * Mã bảo mật *

Người dùng nhập các thông tin để thực hiện tra cứu, đặc biệt là những thông tin có dấu (*) bắt buộc. Sau khi tra cứu, hệ thống hiển thị thông tin kết quả:

Chi tiết địa điểm thi/phòng thi

Mã phòng thi	Họ tên	SBD	Bài thi	Thời gian làm bài	Ngày thi	Địa điểm thi
P04	Nguyễn Thùy Chi	LK0004	Toán học chung	90 phút	13:00 - 21/05/2021	Địa điểm Trường THPT Chuyên Hoàng Lê Kha
P04	Nguyễn Thùy Chi	LK0004	Ngữ Văn chung	90 phút	15:00 - 21/05/2021	Địa điểm Trường THPT Chuyên Hoàng Lê Kha
P04	Nguyễn Thùy Chi	LK0004	Tiếng Anh chung	90 phút	07:00 - 22/05/2021	Địa điểm Trường THPT Chuyên Hoàng Lê Kha
P04	Nguyễn Thùy Chi	LK0004	Toán học chuyên	90 phút	09:00 - 22/05/2021	Địa điểm Trường THPT Chuyên Hoàng Lê Kha
P04	Nguyễn Thùy Chi	LK0004	Hóa học chuyên	90 phút	15:00 - 22/05/2021	Địa điểm Trường THPT Chuyên Hoàng Lê Kha

PHHS/ học sinh có thể xem video hướng dẫn tại đây:

<https://youtu.be/GK-flv8UJpI>

3.4. Tra cứu điểm thi

Mục đích: Chức năng này phục vụ đối tượng người dùng là phụ huynh học sinh có thể truy cập trang tuyển sinh để thực hiện tra cứu điểm thi trực tuyến của con em mình.

Bước 1: Truy cập trang web dành cho phụ huynh học sinh/ học sinh.

Bước 2: Vào chức năng Tra cứu => Chọn Tra cứu điểm thi. Hệ thống hiển thị màn hình tra cứu điểm thi:



TRA CỨU ĐIỂM THI

Đơn vị * Cấp học * Năm học *

Sở Demo Sở Giáo dục và Đào tạo Thành phố Đ. --Chọn cấp học-- 2023-2024

Đợt tuyển sinh * Kỳ thi * Số báo danh *

--Chọn đợt tuyển sinh-- --Chọn kỳ thi-- Số báo danh

Tra cứu

Bước 3: Người dùng nhập các thông tin cần tra cứu vào các trường thông tin, những trường thông tin có dấu (*) là những trường bắt buộc phải nhập. Sau khi điền đầy đủ thông tin, ấn chọn **Tra cứu**, hệ thống hiển thị điểm của học sinh:

Chi tiết điểm thi

Số báo danh: CT0001
 Mã trường dự thi: 72000715
 Tên trường dự thi: THPT Nguyễn Chí Thanh
 Điểm thi: 41
 Điểm Ưu tiên/ Khuyến khích:
 Tổng điểm: 41

Mã bài thi	Tên bài thi	Điểm	Hệ số	Điểm phúc khảo
1060	Toán học chung	8	2	
1061	Ngữ Văn chung	8	2	
1062	Tiếng Anh chung	9	1	

Activate Windows
Go to Settings to activate Windows.

PHHS/ học sinh có thể xem video hướng dẫn tại đây:

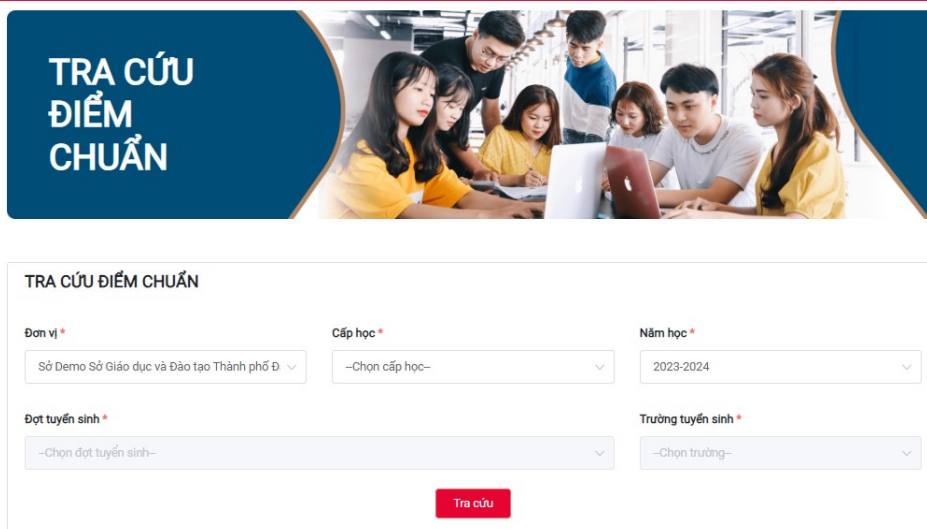
<https://youtu.be/oXnEc4AKfBE>

3.5. Tra cứu điểm chuẩn

Mục đích: Chức năng này phục vụ đối tượng người dùng là phụ huynh học sinh có thể truy cập trang tuyển sinh để thực hiện tra cứu điểm chuẩn trực tuyến của con em mình.

Bước 1: Truy cập trang web dành cho phụ huynh học sinh/ học sinh.

Bước 2: Vào chức năng Tra cứu => Chọn Tra cứu điểm chuẩn. Hệ thống hiển thị màn hình tra cứu điểm thi:



TRA CỨU ĐIỂM CHUẨN

Đơn vị * Cấp học * Năm học *

Đợt tuyển sinh * Trường tuyển sinh *

Tra cứu

Bước 3: Người dùng nhập các thông tin vào các trường thông tin, những trường thông tin có dấu (*) là những trường bắt buộc nhập. Sau đó nhấn nút **Tra cứu**, hệ thống hiển thị màn hình chi tiết điểm chuẩn:

Chi tiết kết quả điểm chuẩn

Tuyển sinh cấp 3 Tây Ninh lần 1
Tên trường: THPT Chuyên Hoàng Lê Kha
Mã trường: 72000712

Điểm chuẩn nguyện vọng 1 : 30

Tên môn	Điểm chuẩn
Toán học	30
Ngữ Văn	30
Hóa học	30
Sinh học	30
Tiếng Anh	30

PHHS/ học sinh có thể xem video hướng dẫn tại đây:


<https://youtu.be/kAfDSTpX4g>

3.6. Tra cứu trúng tuyển

Mục đích: Chức năng này phục vụ đối tượng người dùng là phụ huynh học sinh có thể truy cập trang tuyển sinh để thực hiện tra cứu kết quả trúng tuyển của con em mình.

Bước 1: Truy cập trang web dành cho phụ huynh học sinh/ học sinh.

Bước 2: Vào chức năng Tra cứu → Tra cứu trúng tuyển



TRA CỨU TRÚNG TUYỂN

Đơn vị * Cấp học * Năm học *

Đợt tuyển sinh * Số báo danh/Mã học sinh *

Bước 3: Người dùng nhập số báo danh hoặc mã học sinh của thí sinh, sau đó nhấn nút

, hệ thống hiển thị màn hình chi tiết kết quả trúng tuyển:

CHI TIẾT KẾT QUẢ TRÚNG TUYỂN

Họ tên : Nguyễn A3

Mã học sinh: HOS00000642

Số báo danh: 52_HD_20190828_335000004

Danh sách nguyện vọng

STT	Mã trường	Tên trường	Nguyện vọng	Điểm thi	Điểm KK/UT	Tổng điểm	Môn chuyên	Trạng thái	Ghi chú
1	52000701	Trường Quốc Học	Nguyện vọng 1	34	0	34		Không đạt	Đã thực hiện xét tuyển sơ bộ
2	52000708	Trường THPT Quang Trung							
3	52000710	Trường THPT Võ Lai							

Thông tin điểm thi

Nguyện vọng	Mã bài thi	Tên bài thi	Điểm thi
Nguyện vọng 1	799	Toán chung	6
	800	Văn chung	7
	801	Anh chung	8

PHHS/ học sinh có thể xem video hướng dẫn tại đây:

<https://youtu.be/BX08KkXIWIE>

3.7. Tra cứu học sinh

Mục đích: Chức năng này phục vụ đối tượng người dùng là phụ huynh học sinh có thể truy cập trang tuyển sinh để thực hiện tra cứu tên của con em mình.

Bước 1: Truy cập trang web dành cho phụ huynh học sinh/ học sinh.

Bước 2: Vào chức năng Tra cứu → Tra cứu học sinh. Hệ thống hiển thị giao diện:



VUI LÒNG CHỌN THÔNG TIN

Đơn vị *

Sở Demo Sở Giáo dục và Đào tạo Thành phố Đà Nẵng

Họ và tên *

Ngày sinh

SĐT Bố/Mẹ

Họ tên học sinh

Ngày sinh dd/mm/yyyy

Số điện thoại bố mẹ

Tra cứu

Tại đây, người dùng nhập các thông tin cần thiết, đặc biệt là những trường thông tin có dấu (*) bắt buộc. Sau khi nhập đầy đủ thông tin, người dùng chọn [Tra cứu](#) Hệ thống hiển thị:

VUI LÒNG CHỌN THÔNG TIN

Đơn vị *

Sở Demo Sở Giáo dục và Đào tạo Thành phố Đà Nẵng

Họ và tên *

Ngày sinh

SĐT Bố/Mẹ

Nguyễn Hà Anh

Ngày sinh dd/mm/yyyy

Số điện thoại bố mẹ

Tra cứu

DANH SÁCH HỌC SINH

Mã học sinh	Họ tên	Giới Tính	Ngày sinh	Họ tên bố	Họ tên mẹ	
HCS1000005977	Nguyễn Hà Anh	Nữ	18/03/2010			Chi tiết học sinh
HCS1000905049	Nguyễn Hà Anh	Nam	06/09/2007			Chi tiết học sinh

Trước 1 Sau

Để xem chi tiết học sinh, chọn “Chi tiết học sinh”, hệ thống sẽ trả về thông tin chi tiết của học sinh đó:

Chi tiết học sinh

Thông tin học sinh

Họ và tên Lê Uyên Nhi	Giới tính Nữ	Ngày sinh 01/06/2005	Nơi sinh Tỉnh Tuyên Quang
Nơi sinh chi tiết	Quốc tịch Chọn quốc tịch	Dân tộc Kinh	Tôn giáo Không
Số điện thoại liên hệ	Email liên hệ		

Hộ khẩu thường trú

Tỉnh/Thành phố Tỉnh Tuyên Quang	Quận/Huyện Huyện Sơn Dương	Xã/Phường Tổ dân phố Xây Dựng	Khu phố/Tổ/Thôn/Ấp Thị trấn Sơn Dương
Tổ thuộc khu phố Chọn tổ thuộc khu phố	Địa chỉ chi tiết		

Nơi cư trú hiện tại

Tỉnh/Thành phố Chọn Tỉnh/Thành phố	Quận/Huyện Quận/Huyện	Xã/Phường Chọn Xã/Phường	Khu phố/Tổ/Thôn/Ấp Chọn khu phố/Tổ/Thôn/Ấp
Tổ thuộc khu phố Chọn tổ thuộc khu phố	Địa chỉ chi tiết		

Activate Wi
Go to Settings t

PHHS/ học sinh có thể xem video hướng dẫn tại đây:

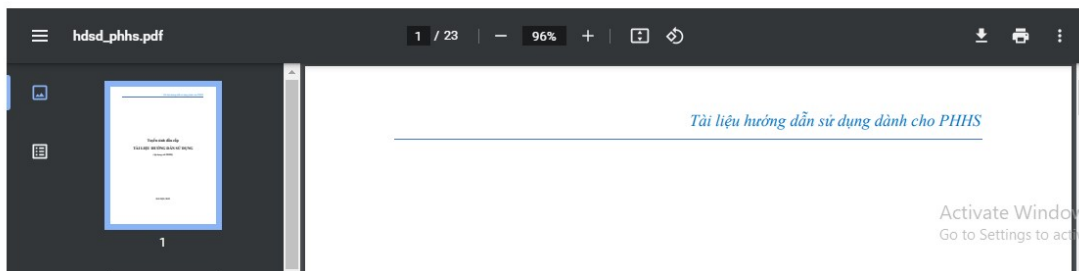
https://youtu.be/SJzeAk1_ocQ

4. Hướng dẫn

Mục đích: Chức năng này phục vụ đối tượng người dùng là phụ huynh học sinh có thể biết được các bước thao tác với các chức năng cụ thể, giúp người dùng hiểu hơn về hệ thống, từ đó giảm bớt khó khăn khi sử dụng

Bước 1: Truy cập trang web dành cho phụ huynh học sinh/ học sinh.

Bước 2: Vào chức năng Hướng dẫn. Hệ thống hiển thị giao diện:



Người dùng có thể đọc trực tiếp, hoặc in, hoặc tải xuống hướng dẫn này.

5. Biểu mẫu

Mục đích: Chức năng này phục vụ đối tượng người dùng là PHHS/ HS có thể truy cập trang biểu mẫu để tải các file mẫu theo Đợt tuyển sinh mà Sở /Phòng giáo dục đã tải lên.

Bước 1: Truy cập trang web dành cho phụ huynh học sinh/ học sinh-> Chọn thông tin tuyển sinh

Bước 2: Lựa chọn menu **biểu mẫu**



BIỂU MẪU

Đơn vị * Cấp học Đợt tuyển sinh

Sở Giáo dục và Đào tạo Tỉnh Quảng Ninh -- Chọn cấp học -- Chọn đợt tuyển sinh

Tìm kiếm

[Danh sách biểu mẫu](#)

Người dùng chọn đơn vị, cấp học và đợt tuyển sinh cần tìm và nhấn nút **Tìm kiếm**, hệ thống hiển thị biểu mẫu theo đợt tuyển sinh đã lựa chọn

BIỂU MẪU

Đơn vị * Cấp học Đợt tuyển sinh

[Tìm kiếm](#)

Danh sách biểu mẫu

STT	Đơn vị	Đợt tuyển sinh	Tên biểu mẫu	File
1	Sở Demo Sở Giáo dục và Đào tạo Thành phố Đà Nẵng	DTS có KQXT test (1000_DTS_20221229_2557)	Đơn đăng ký dự tuyển	Tải về

Phụ huynh/ Học sinh nhấn nút **Tải về** để tải file biểu mẫu về thiết bị của mình.

6. Tin tức

Mục đích: Chức năng này phục vụ đối tượng người dùng là PHHS/ HS có thể truy cập trang tin tức theo dõi tin tức và tải các file mà Sở /Phòng giáo dục đã tải lên.

Bước 1: Truy cập trang web dành cho phụ huynh học sinh/ học sinh-> Thông tin tuyển sinh

Bước 2: Lựa chọn menu **Tin tức**

Hệ thống tuyển sinh trực tuyến
SỞ DEMO

THÔNG TIN TUYỂN SINH ĐĂNG KÝ TUYỂN SINH TRA CỨU HƯỚNG DẪN **TIN TỨC** BIỂU MẪU

TIN TỨC

Đơn vị Cấp học Đợt tuyển sinh

[Tìm kiếm](#)

Người dùng chọn đơn vị, cấp học và đợt tuyển sinh cần tìm và nhấn nút [Tìm kiếm](#), hệ thống hiển thị tin tức theo bộ lọc đã lựa chọn



Đơn vị

Cấp học

Đợt tuyển sinh

Tìm kiếm



Hơn 20 trường THPT công lập còn chỉ tiêu xét tuyển bổ sung

07/09/2023 3

Dưới đây là danh sách các trường đại học công lập còn chỉ tiêu xét tuyển bổ sung trong kỳ tuyển sinh năm 2023.

[Xem thêm](#)

Để xem chi tiết, người dùng nhấn vào xem thêm hoặc kích chọn ảnh hoặc tiêu đề để theo dõi